

Tableau de bord mondial de lutte contre le paludisme

Contexte

Le partenariat RBM pour en finir avec le paludisme est la plateforme mondiale d'action coordonnée contre le paludisme. Le partenariat comprend plus de 500 partenaires dont des pays où le paludisme est endémique, des partenaires de développement bilatéraux et multilatéraux, le secteur privé, des organisations non-gouvernementales et communautaires, des fondations et des institutions de recherche et académiques. Il oeuvre à mobiliser l'action et les ressources ainsi qu'à créer un consensus entre les partenaires. Dans le cadre de ses efforts pour améliorer le partage des données et leur utilisation en vue de l'action, le partenariat RBM pour en finir avec le paludisme a lancé en 2020 un tableau de bord mondial de lutte contre le paludisme (Global Malaria Dashboard) afin d'agrèger les données disponibles pour améliorer le partage et l'interopérabilité et de déclencher une action opportune pour progresser et remporter les défis. Le tableau de bord mondial de lutte contre le paludisme vise à rassembler les données disponibles en provenance d'une large variété de sources pour guider les décisions politiques et de gestion, ainsi que la coordination entre les partenaires pour fournir un soutien ciblé à la résolution des goulots d'étranglement.

Fonctionnement

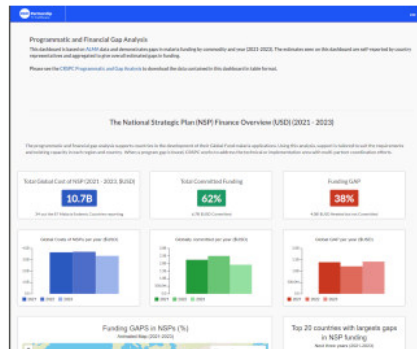
[Le tableau de bord mondial de lutte contre le paludisme](#) consiste en 5 tableaux de bord :

- [Le tableau de bord d'analyse des lacunes de financement et de programmation](#) : Ce tableau de bord utilise les données pays pour prouver les lacunes en termes de financement de la lutte contre le paludisme par produit et par année (2021-2023). Le tableau de bord utilise des données communiquées par les pays et compilées par le [Comité de partenaires en charge du soutien régional et par pays \(CRSPC\)](#), qui est également utilisé dans le développement des candidatures pays pour le Fonds mondial de lutte contre le paludisme et pour aider les pays à remplir des lacunes cruciales à travers des efforts de mobilisation des ressources.
- [Le tableau de bord de la campagne](#) : Le tableau de bord de la campagne est un aperçu global qui fournit le nombre de campagnes planifiées par intervention (SMC, IRS, MILD) et statut (sur la bonne voie, à risque, en retard, terminé) pour chaque pays. Le tableau de bord est constitué de données compilées par le CRSPC. Le CRSPC soutient les pays qui accusent du retard, y compris pour les campagnes de MILD à travers l'Alliance for Malaria Prevention (AMP).
- [Le tableau de bord épidémiologique du paludisme](#) : Le tableau de bord épidémiologique du paludisme utilise les données du [Rapport sur le paludisme dans le monde de l'OMS](#) pour montrer une visualisation de l'impact et du fardeau du paludisme à travers le monde. Il inclut des cartes et des graphiques montrant l'incidence par pays, nombre de décès estimés par pays, etc.
- [Le tableau de bord de la chaîne d'approvisionnement](#) : Le tableau de bord de la chaîne d'approvisionnement compile les données pays pour montrer la disponibilité et le statut de la fourniture en produits antipaludiques-clés (ex : tests de diagnostic rapides ou RDT, médicaments antipaludiques comme les multithérapies à base d'artémisinine ou ACT et les MILD) dans les pays endémiques et souligner les potentielles ruptures de stock ou retards de livraison. Le soutien est fourni afin de tenter de résoudre les ruptures de stock incluant le soutien à l'approvisionnement des produits et à l'accélération des fournitures.

- [Le tableau de bord d'assistance technique](#) : Le tableau de bord effectue le suivi de la mise en oeuvre de l'assistance technique et des requêtes faites par les pays à travers le Comité de partenaires en charge du soutien régional et par pays (CRSPC). L'assistance technique peut inclure le plaidoyer et la mobilisation des ressources pays, le soutien à la mise en oeuvre (incluant le soutien aux campagnes de distribution de MILD, la mise en oeuvre de la résolution des goulots d'étranglement et le soutien à l'établissement de systèmes de surveillance efficaces), le passage en revue des programmes et les plans nationaux stratégiques.

Programmatic and Financial Gap Analysis

Based on ALMA data and demonstrates gaps in malaria funding (2021-2023)



Supply Chain Dashboard

Integrated data related to stock levels of key commodities across countries and status of deliveries.



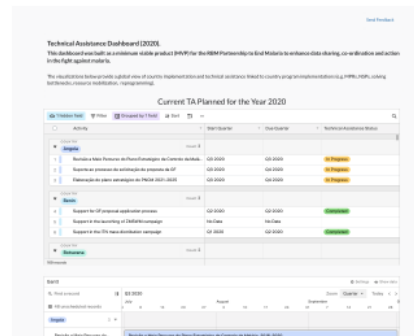
Campaign Dashboard

Planned campaigns by intervention and status by country.



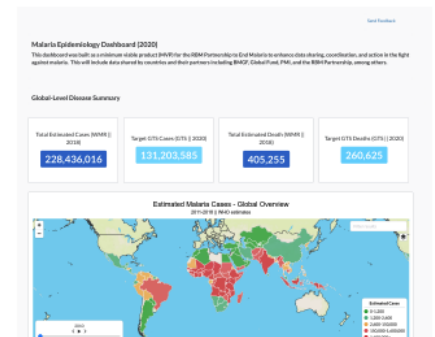
Technical Assistance Dashboard

Technical assistance linked to country programme implementation.



Malaria Epidemiology Dashboard

A high-level overview of malaria trends across countries.



Impact

Comment le tableau de bord mondial de lutte contre le paludisme a-t-il permis d'assurer que l'action mondiale contre le paludisme soit demeurée sur la bonne voie durant la pandémie de Covid-19

Alors que la pandémie de COVID-19 a impacté le monde entier, les modélisations de l'OMS ont montré qu'il pouvait y avoir un doublement des décès dus au paludisme en Afrique, représentant un retour en arrière par rapport aux progrès substantiels réalisés en termes de réduction de la mortalité due au paludisme ces deux dernières décennies. 2020 était sensée être une année décisive en terme d'action anti-paludisme, avec 30 campagnes de MILD prévues, et un nombre sans précédent d'enfants bénéficiaires d'une chimioprévention saisonnière du paludisme (SMC). Avec les disruptions sévères dues au Covid-19 il y a eu un risque d'annulation ou de disruption sévère des campagnes. De plus, les confinements dans les pays fournisseurs, le

changement de priorités des fabricants et les disruptions de la chaîne d'approvisionnement mondiale a augmenté les risques de rupture de stock en ACT, RDT, EPI ou autres produits essentiels, de nombreux pays signalant des ruptures de stock.

A travers le suivi du CRSPC et le tableau de bord mondial de lutte contre le paludisme, le Partenariat RBM a été capable de compiler des données des pays et partenaires pour suivre le statut des campagnes, les ruptures de stock, l'assistance technique et autres goulots d'étranglement, avec les résultats partagés régulièrement à travers le site internet du Partenariat RBM. Résultat, 95% des campagnes de MILD ont été effectuées (fin 2020, plus de 160 millions de MILD avaient été fournies) et d'autres campagnes (IRS, SMC) ont également été effectuées, avec plus de 30 millions d'enfants dans des zones de forte transmission saisonnière couvertes en médicaments antipaludiques. La coordination améliorée des données a également permis d'éviter des ruptures de stock majeures en produits (ACT et RDT) grâce à une réponse rapide et coordonnée. Cela a inclus des solutions innovantes comme le transport aérien des produits, le suivi accéléré et le morcellement des commandes ; ainsi que l'emprunt de produits aux pays voisins.

Facteurs-clés de succès

- Données en temps réel pour nourrir et conduire l'action
- Le tableau de bord peut également être utilisé comme un outil de plaidoyer au niveau du pays
- La visibilité des goulots d'étranglement (ex : rupture de stock des produits, campagne retardée) à travers les pays peut contribuer à coordonner l'action et le soutien des partenaires